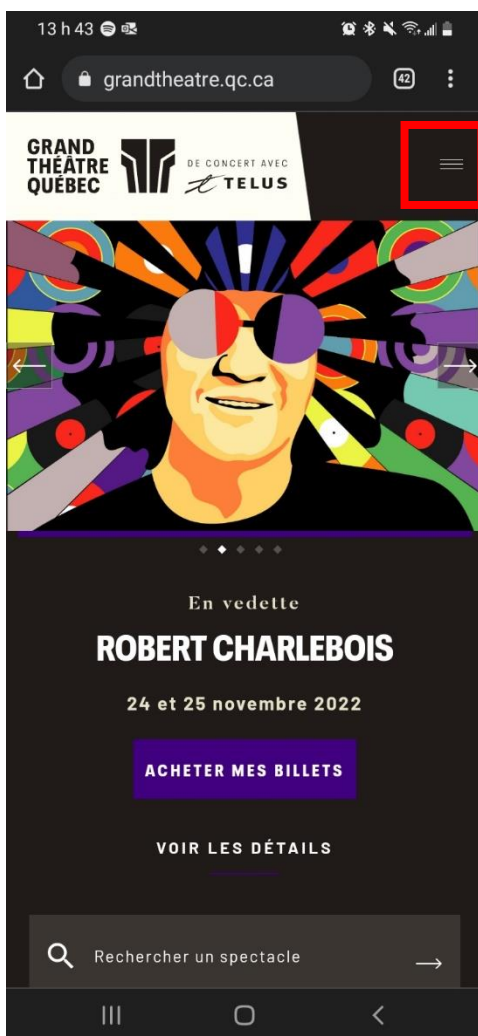


Comment préparer mes billets sur mobile ?

1. Allez sur le site du Grand Théâtre grandtheatre.qc.ca et cliquez sur le menu puis sur « MES BILLETS »



2. Connectez-vous à votre compte

14 h 37

am.ticketmaster.com/grandt

Grand Théâtre de Québec

Grand Théâtre de Québec - Connectez-vous

Propulsé par **ticketmaster**

Mise à jour importante de votre compte

Vous pouvez maintenant utiliser la même adresse courriel et le même mot de passe pour votre compte Grand Théâtre de Québec et votre compte Ticketmaster.

Détenteur d'un compte Grand Théâtre de Québec? Utilisez votre adresse courriel pour vous connecter et mettez à jour votre mot de passe si vous y êtes invité.

Nouvel utilisateur? Utilisez votre adresse courriel et mot de passe Ticketmaster.

[En savoir plus](#)

Adresse courriel

bhornoy@hotmail.fr

Mot de passe

AFFICHER

Se souvenir du courriel [Mot de passe oublié?](#)

3. Sélectionnez votre événement parmi la liste

13 h 44

am.ticketmaster.com/grandt

Grand Théâtre de Québec

Transférer

Trouver un événement

Préparez vos billets

Pour un accès rapide, affichez vos billets et ajoutez-les à Google Pay et évitez les connexions Internet lentes.

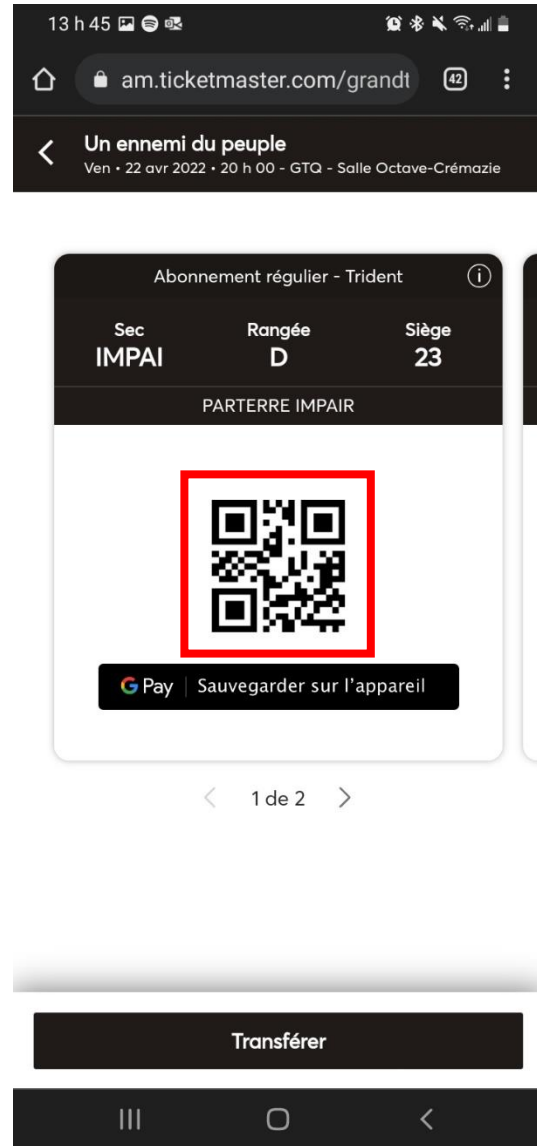
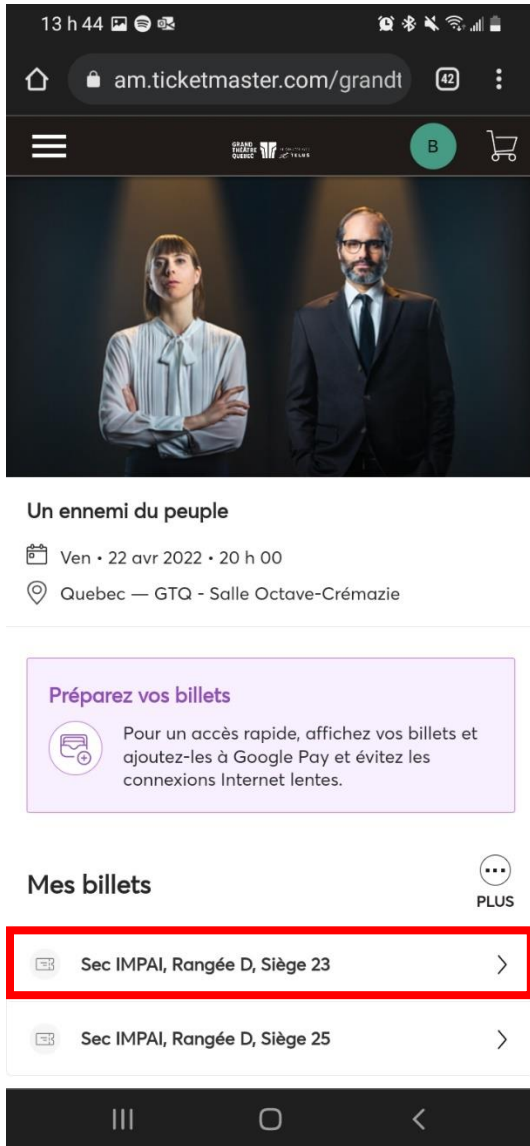
Un ennemi du peuple

Ven • 22 avr 2022 • 20 h 00

Quebec — GTQ - Salle Octave-Crémazie

Sélectionner un événement

5. Sélectionnez vos sièges : les codes QR de vos sièges, sortes de code-barres, apparaissent à l'écran.



6. Présentez ces codes à nos préposés à l'accueil : ce sont vos billets!