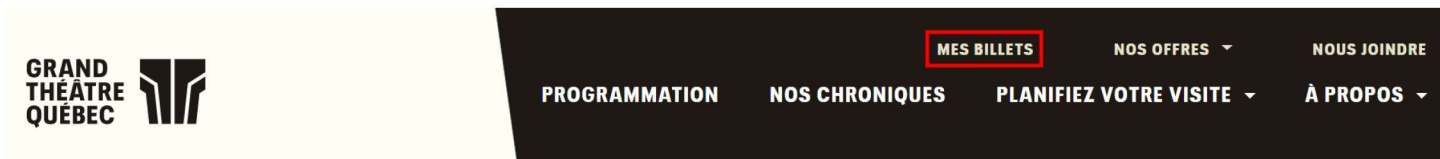
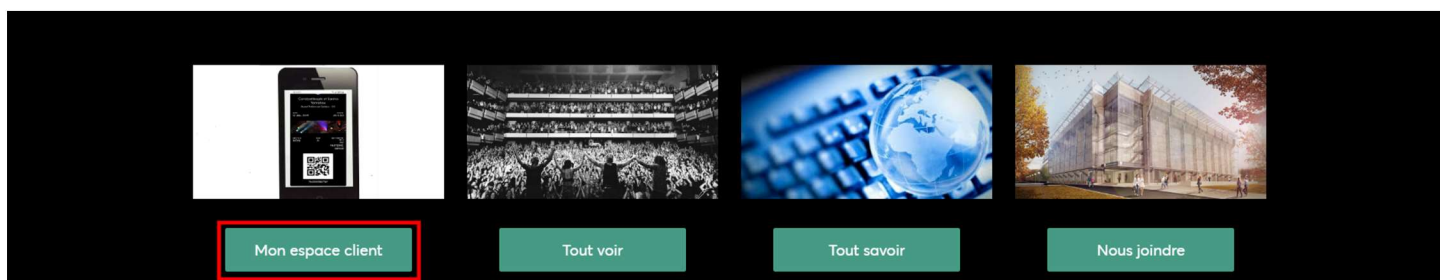


Comment puis-je imprimer mes billets?

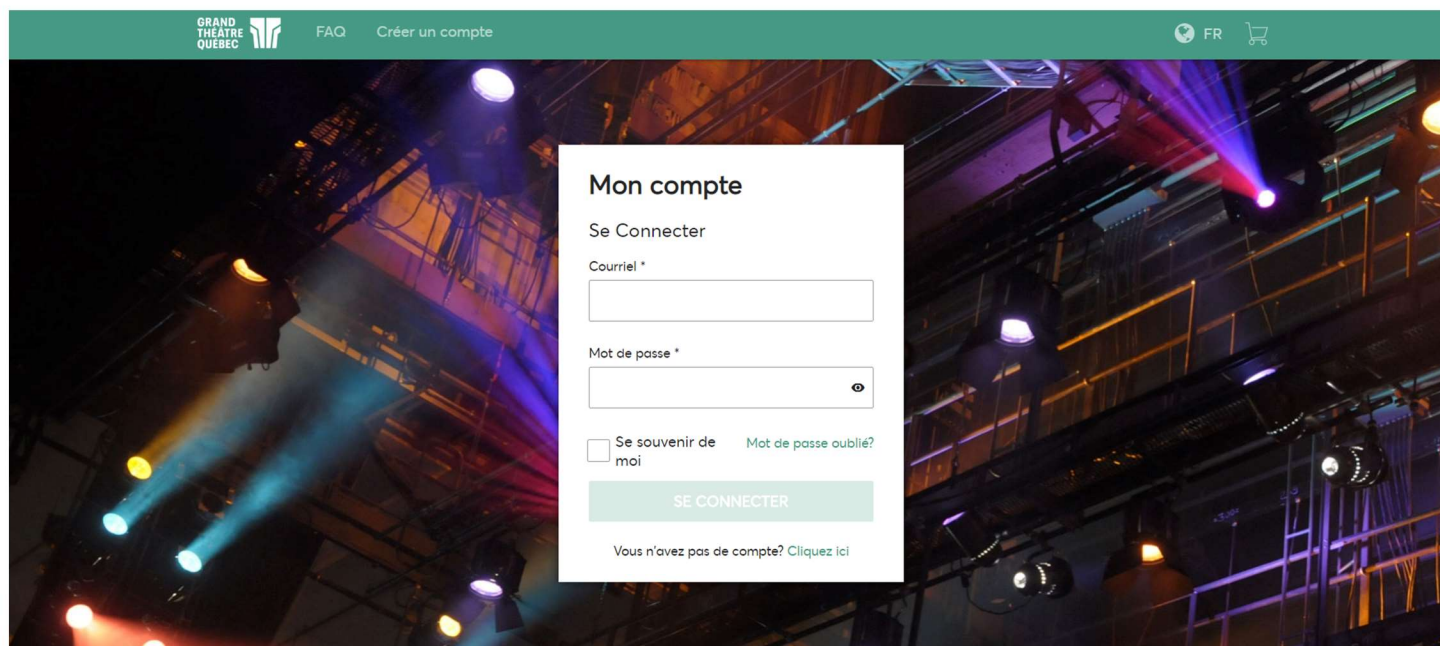
1. Cliquez sur MES BILLETS dans le bandeau supérieur du site web grandtheatre.qc.ca.



2. Cliquez sur MON ESPACE CLIENT.



3. Connectez-vous à votre compte.



4. Sélectionnez votre événement.

GRAND THÉÂTRE QUÉBEC | FAQ | Achat de spectacles | Votre facture | Marianne Samson | FR

Transférer

Trouver un événement

 **BRIT FLOYD**
Lun • 13 avr 2020 • 20:00
Quebec — Grand Théâtre de Québec - LF

5. Cliquez sur imprimer.

GRAND THÉÂTRE QUÉBEC | FAQ | Achat de spectacles | Votre facture | Marianne Samson | FR

Mes événements > Détails de l'événement

Détails de l'événement



BRIT FLOYD

Lun • 13 avr 2020 • 20:00

Quebec — Grand Théâtre de Québec - LF

Comment accéder à l'événement



Votre téléphone est votre billet.

Connectez-vous à partir de votre téléphone intelligent pour accéder à vos billets mobiles.

Transférer

Imprimer

Plus

Mes billets (4)

Sec LM-I, Rangée C, Siège 1

Sec LM-I, Rangée C, Siège 3

Sec LM-I, Rangée C, Siège 5

6. Cochez les billets à imprimer et cliquez continuer.

IMPRESSION DES BILLETS



BRIT FLOYD

Lun • 13 avr 2020 • 20:00

Quebec — Grand Théâtre de Québec - LF

Mes billets

Sélectionnés (2 de 4)

Sec LM-I, Rangée C, Siège 1

Sec LM-I, Rangée C, Siège 3

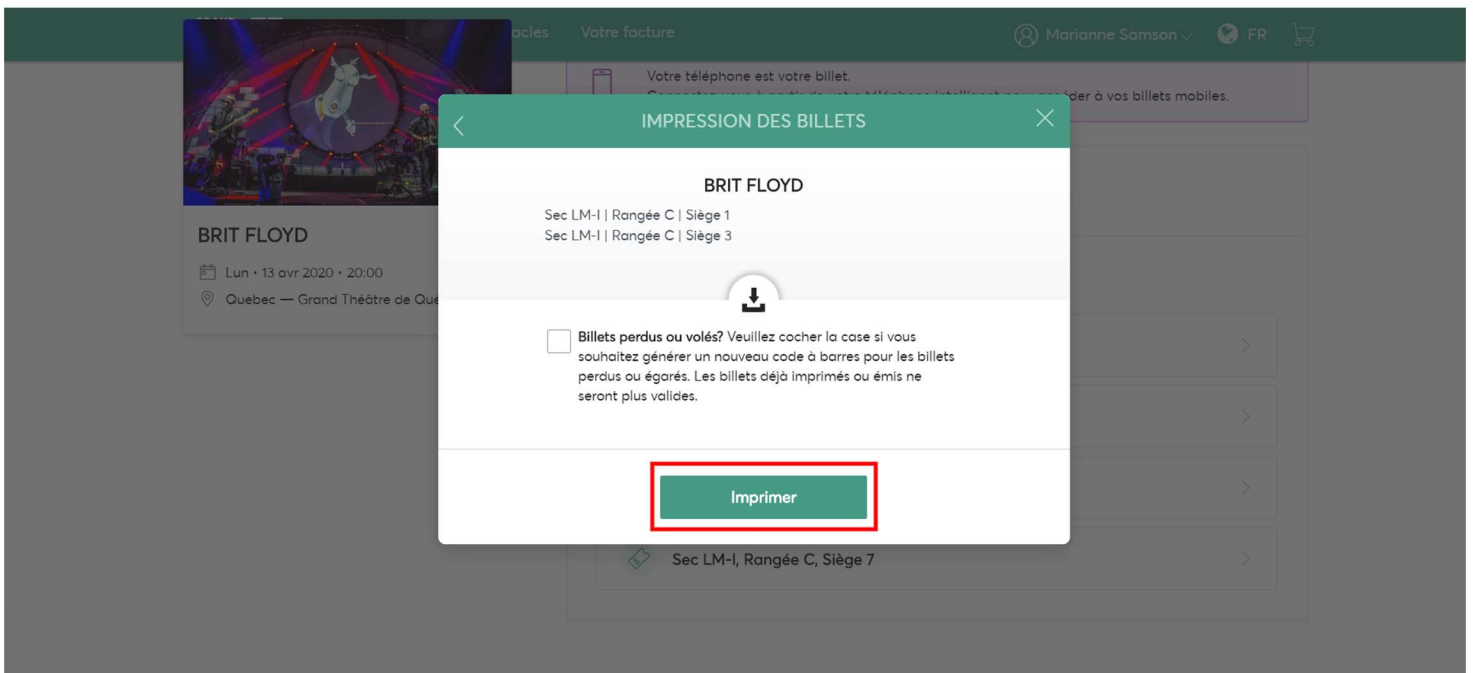
Sec LM-I, Rangée C, Siège 5

Sec LM-I, Rangée C, Siège 7

Annuler

Continuer

7. Cliquez sur IMPRIMER.



8. Cliquez sur TERMINER. Les billets «Ticket.pdf» sont prêts à être imprimés dans vos téléchargements.

